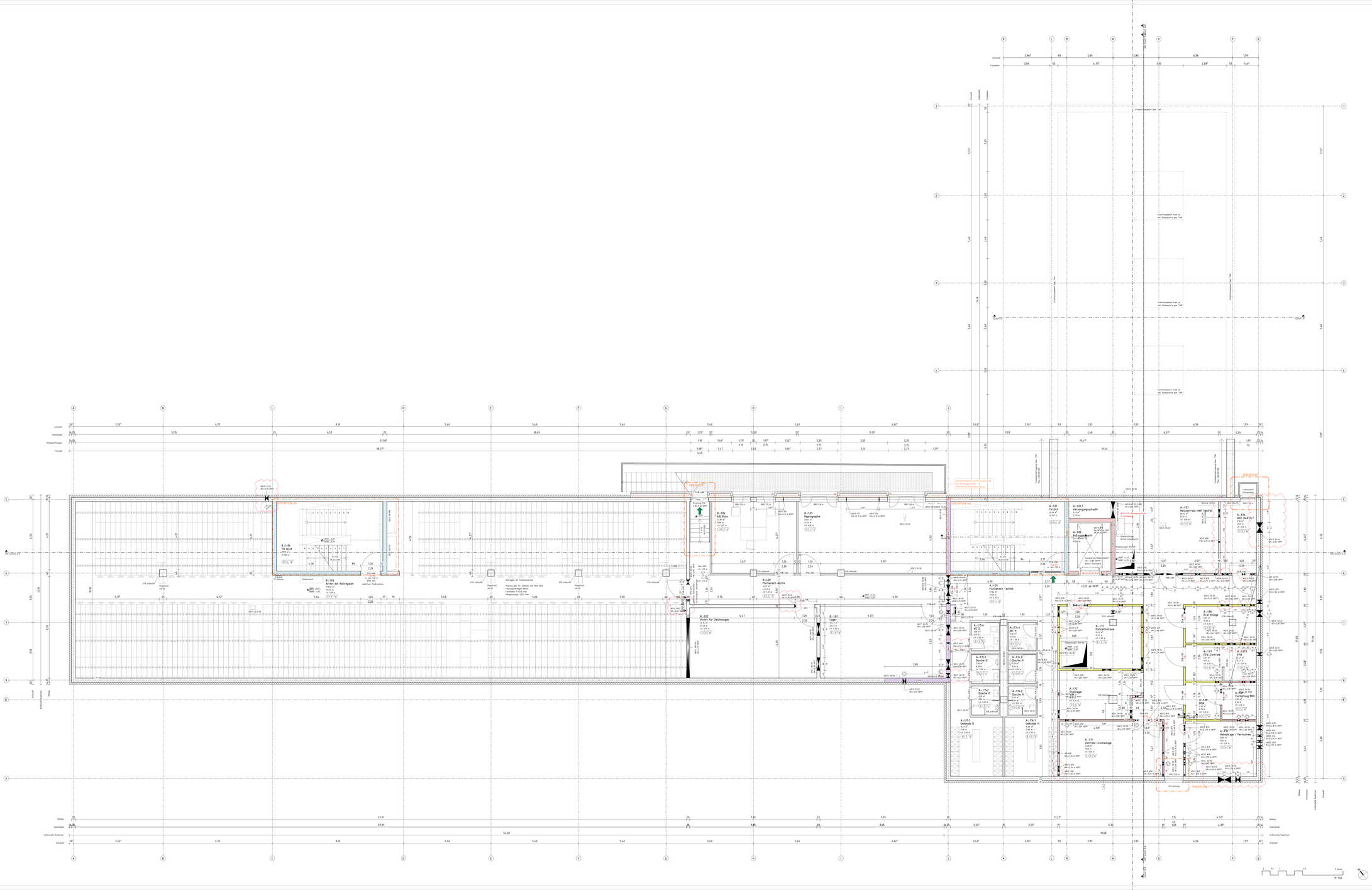

LEGENDE

	MAUERWERK	RH	RAUHMÖRE DKFF BIS UK ROHDECKE
	STAHLBETON	UK	UNTERKANTE
	UNBEWEHRTER BETON	OK	OBERKANTE
	BETONFERTIGTEIL	FF	FERTIGFUSSBODEN
	TROCKENBAU	RF	ROHFUSSBODEN
	HOLZ	D	DECKE
	DÄMMUNG, WEICH	UZ	UNTERZUG
	DÄMMUNG, HART	G	GELÄNDE
	ERDREICH	BRH	BRÜSTUNGSHÖHE VON OK FF
DBC	DECKENDURCHBRUCH	LH	RAUHMÖRE DKFF BIS UK FERTIGDECKE
FD	FUSSBODENDURCHBRUCH		BNAI F90-A BRANDWAND
WD	WANDDURCHBRUCH		BNAWI F90-A IN BAUART EINER BRANDWAND
WSC	WANDSCHLITZ		IFBI FEUERBESTÄNDIGE F90-A WÄNDE/DECKEN
/E	ELEKTRO		IFHI FEUERHEMMENDE F30-AB WÄNDE/DECKEN
/H/K	HEIZUNG/KÄLTE	T-(F/W)	TÜR MIT FEUERWIDERSTAND (FH/RH/RW/F-RD)
/L/S	LÜFTUNG/SANITÄR	T-RD	RAUCHDICHT- UND SELBSTSCHLIEßENDE TÜR
/A	AUFZUG	T-DS	DICHTSCHLIEßENDE TÜR

	FUSSBÖDEN		DECKEN
1	TEXTILER BODENBELAG	1	HEIZ-/LKW/SESEL METALL
2	LINOLEUM/KAUTSCHUK	2	HEIZ-/LKW/DECKE METALL, OK RANDFRIES
3	FENSTERZUG	3	OK ABHANGDECKE, REVISIONIRBAR, RANDFRIES
4	BETONWERKSTEIN	4	LANDESÜBLICHTE, REVISIONIRBAR, RANDFRIES
5	EPOXYDHARZ	5	BETON
6	SAUBERLAUFMATTE	6	DECKE TRH GEM. DETAILPLANUNG
	WÄNDE		SIEHE DETAILPLANUNG / ÜBERSICHTSPLAN
1	TAPETE/ANSTRICH		Elektro
2	FENSTERZUG		Raffstorerauchfahren
3	PUTZ/ANSTRICH		
4	MAUERWERK/BETON		

DIESER PLAN GILT NUR IN VERBINDUNG MIT DEN ENTSPRECHENDEN SCHNITTEN, ANSICHTEN UND DETAILZEICHNUNGEN.

ALLE MAßE SIND AM BAU ZU PRÜFEN. MAßAUSTRIMMGRÖßEN SIND MIT DER BAULEITUNG ZU KLÄREN. FÜR MAßFEHLER HAFTET ALLEIN DER AUFTRAGNEHMER. BEI DER BAUAUSFÜHRUNG SIND DIE PLANUNGEN DER FACHINGENIEURE SOWIE DIE ANGABEN DER SONDERFACHLEUTE ZU BEACHTEN. FIRMENEIGENTUMS UND AUSFÜHRUNGSZEICHNUNGEN GELTEN NUR MIT EINVERNEHMENSVERMERK DES ARCHITEKTEN. DIE KOPIERBERECHTIGUNG/FLICHT DES AUFTRAGNEHMERS BLEIBT UNBERÜHRT.

ALLE HÖHENANGABEN BEZIEHEN TÜREN UND BRÜSTUNGEN BEZIEHEN SICH, SOFERN NICHT ANDERS ANGEGEBEN, AUF DKFF. BEI TÜREN IN TROCKENBAUWÄNDEN SIND BAURICHTMAßE ANGEGEBEN. IN MASSIVWÄNDEN DIE ERFORDERLICHEN ROHBAUÖFFNUNGEN.

SÄMTLICHE HAUSTECHNIKDURCHBRÜCHE IN DECKEN UND WÄNDEN SIND NACH DER INSTALLATION UNTER BEACHTUNG DER JEWEILIGEN FEUERSCHUTZANFORDERUNGEN DES BAUTEILES GEMÄß DIN 4102 ZU SCHLIESSEN. BEI DER LAGE UND GRÖßE DER DURCHBRÜCHE IST DIE AUSFÜHRUNGSPLANUNG DER HAUSTECHNIK ZU BERÜCKSICHTIGEN. DER EINBAU VON NOTWENDIGEN FEUERSCHUTZKLAPPEN IST NUR MIT ZULASSUNGEN AUCH FÜR ALLE ANGRENZENDEN BAUTEILE ZULÄSSIG.

Anpassung Durchbrüche gem. Planung ITG vom 31.03.26.	20.07.26	GT	F
Änderungen Aufzug gem. Mail vom 10.02.26, PLAN 15, Raffstore/Markisen gem. 10.02.25	10.02.26	ACA	E
Anpassungen gem. Planfertschritt	08.08.25	ACA	D
Durchbrüche gem. Angabe ITG vom 30.04.2025	30.04.25	PEC/K	C
Anpassung Fensterwelle, Durchbrüche gem. ITG Index C, Anpassungen gem. Wolken	28.03.25	CB/MG/H	B
ÄNDERUNG	DATUM	NAME	INDEX

ANTRAGSSTELLERIN
KERNTECHNISCHE ENTSORGUNG KARLSRUHE GmbH
HERMANN-VON-HELMHOLTZ-PLATZ 1
76344 EGGENSTEIN-LEOPOLDSHAFEN

UNTERSCHRIFT
ENTWURFSVERFASSERIN
Dipl.-Ing. (FH)
Schäfer-Klee ??
76131 Karlsruhe

ÜBERSICHT

HÖHENBEZUG: EG = ± 0.00 OKFF = 111.000 m ü. NHN

Dipl.-Ing. Arch. L. Müller
BAUVORHABEN
Leopoldshafener Allee
76344 Eggenstein-Leopoldshafen

AUFTRAGGEBERIN
KERNTECHNISCHE ENTSORGUNG KARLSRUHE GmbH
HERMANN-VON-HELMHOLTZ-PLATZ 1
76344 EGGENSTEIN-LEOPOLDSHAFEN

PLANDATEIDIGITALDATENNAME	i5_arc_00_gr_U1_xx_S010.001.221_F_f	BAUTEIL	Gesamtplan
DATUM ERSTELLT	04.03.2026 / DT, Gepr: SIG	PROJECT-NR.	INDEX
DATUM PLANÄNDERUNG	20.07.26	Z1429	F
BLATTGRÖßE	1000 x 2000		
GRUNDLAGE			

SSP
SSP AG
Durlacher Allee 77
76131 Karlsruhe
T +49 721 98108807-0
info@ssp.ag www.ssp.ag
COPYRIGHT REMAINS WITH THE AUTHOR IN ACCORDANCE WITH GERMAN COPYRIGHT LAW. NEITHER THE PLANS NOR THE CONTENTS OF THEIR CONTENT MAY BE COPIED OR USED FOR ANY OTHER PURPOSE WITHOUT THE AUTHOR'S PERMISSION.

Rev.	Datum / Name Art erstellt	Datum / Name Art geprüft	Datum / Name Art freigegeben	Datum / Name KTE geprüft	Datum / Name KTE freigegeben
Bemerkungen		Unterlagenzugehörigkeit		Rev. B 880	Kategorie E
Ersteinander aus: /		Unterlagenzugehörigkeit		Zeichnungs-Nr. /	

KTE Kerntechnische Entsorgung Karlsruhe

Benennung / Titel
Ausführungsplanung
Grundriss Untergeschoss

Projekt	Sachgebiet	Art	Laufende Nummer							
K	N	N	N	N	N	A	N	N	N	N
CORE	CSG	DWG	IAE	S010.001.221						

Maßstab	Format	Blatt 1 von 1
1 : 50	A0+	

Für den Bauherrn/Auftraggeber
Datum und Unterschrift

Projekt-name B-000 - Neubau Bürogebäude

Darstellung der Außenanlage nur Nachrichtlich.
Planung Außenanlage in Plan "I5_fra_00_lp_E0_xSx_010.001.360_- v"

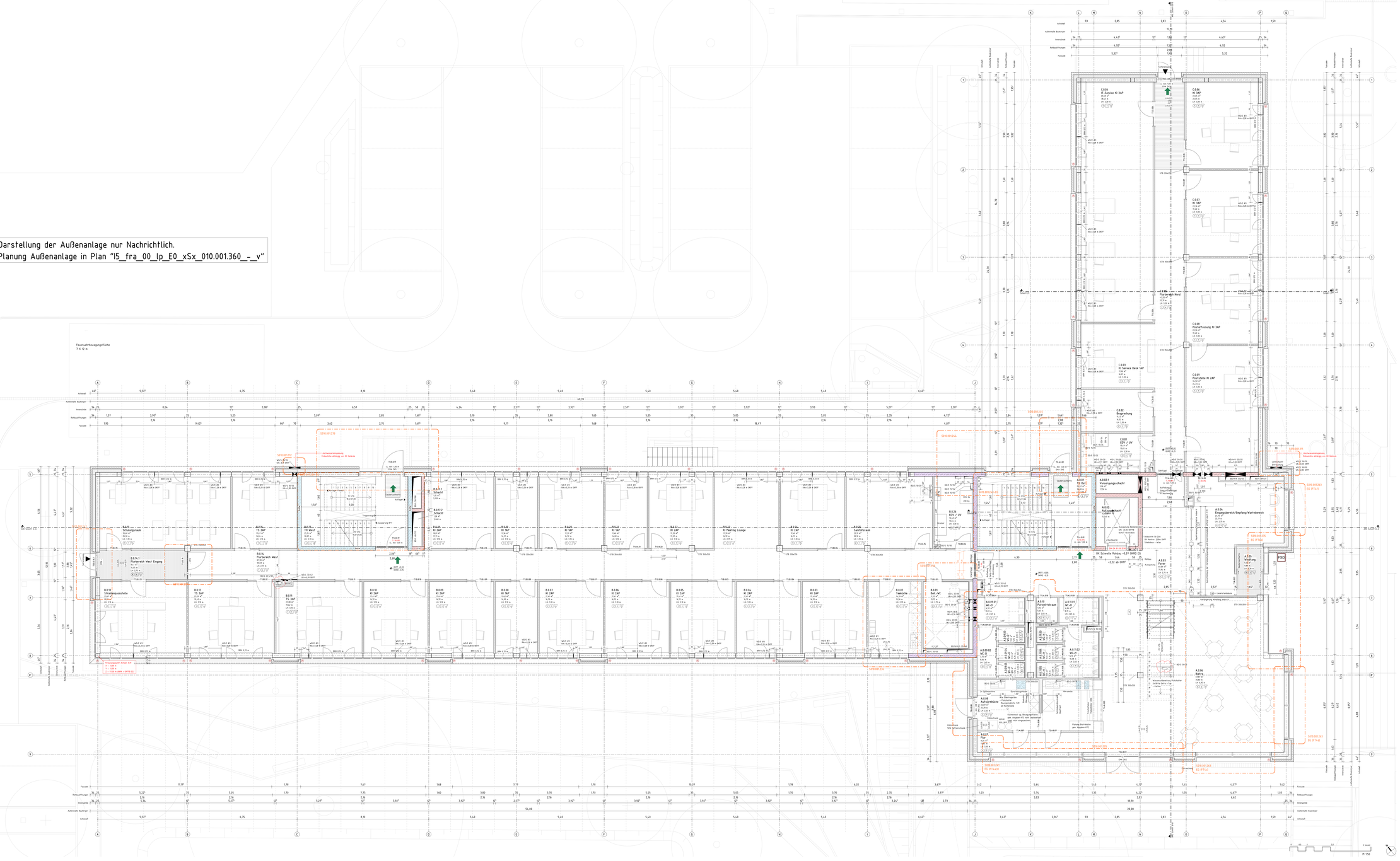
Feuerwehrbewegungsfläche
3 x 12 m
B.0.1 Schulungsraum
B.0.1a Pfortbereich West Eingang
B.0.2 TS 3AP
B.0.3 TV West
B.0.4 Schacht
B.0.5 KI 3AP
B.0.6 KI 3AP
B.0.7 KI 3AP
B.0.8 KI 3AP
B.0.9 KI 3AP
B.0.10 KI 3AP
B.0.11 Straßenpasschleuse
B.0.12 TS 3AP
B.0.13 TS 3AP
B.0.14 KI 3AP
B.0.15 KI 3AP
B.0.16 KI 3AP
B.0.17 KI 3AP
B.0.18 KI 3AP
B.0.19 KI 3AP
B.0.20 KI 3AP
B.0.21 KI 3AP
B.0.22 KI 3AP
B.0.23 KI 3AP
B.0.24 KI 3AP
B.0.25 KI 3AP
B.0.26 KI 3AP
B.0.27 KI 3AP
B.0.28 KI 3AP
B.0.29 KI 3AP
B.0.30 KI 3AP
B.0.31 KI 3AP
B.0.32 KI 3AP
B.0.33 KI 3AP
B.0.34 KI 3AP
B.0.35 KI 3AP
B.0.36 KI 3AP
B.0.37 KI 3AP
B.0.38 KI 3AP
B.0.39 KI 3AP
B.0.40 KI 3AP
B.0.41 KI 3AP
B.0.42 KI Meeting Lounge
B.0.43 KI 3AP
B.0.44 KI 3AP
B.0.45 Sanitärraum
B.0.46 KI 3AP
B.0.47 KI 3AP
B.0.48 KI 3AP
B.0.49 KI 3AP
B.0.50 KI 3AP
B.0.51 KI 3AP
B.0.52 KI 3AP
B.0.53 KI 3AP
B.0.54 KI 3AP
B.0.55 KI 3AP
B.0.56 KI 3AP
B.0.57 KI 3AP
B.0.58 KI 3AP
B.0.59 KI 3AP
B.0.60 KI 3AP
B.0.61 KI 3AP
B.0.62 Teeküche
B.0.63 Reh.-WC
B.0.64 Hausmeisterwerkstatt
B.0.65 Pfortbereich
B.0.66 Pfortbereich
B.0.67 Pfortbereich
B.0.68 Pfortbereich
B.0.69 Pfortbereich
B.0.70 Pfortbereich
B.0.71 Pfortbereich
B.0.72 Pfortbereich
B.0.73 Pfortbereich
B.0.74 Pfortbereich
B.0.75 Pfortbereich
B.0.76 Pfortbereich
B.0.77 Pfortbereich
B.0.78 Pfortbereich
B.0.79 Pfortbereich
B.0.80 Pfortbereich
B.0.81 Pfortbereich
B.0.82 Pfortbereich
B.0.83 Pfortbereich
B.0.84 Pfortbereich

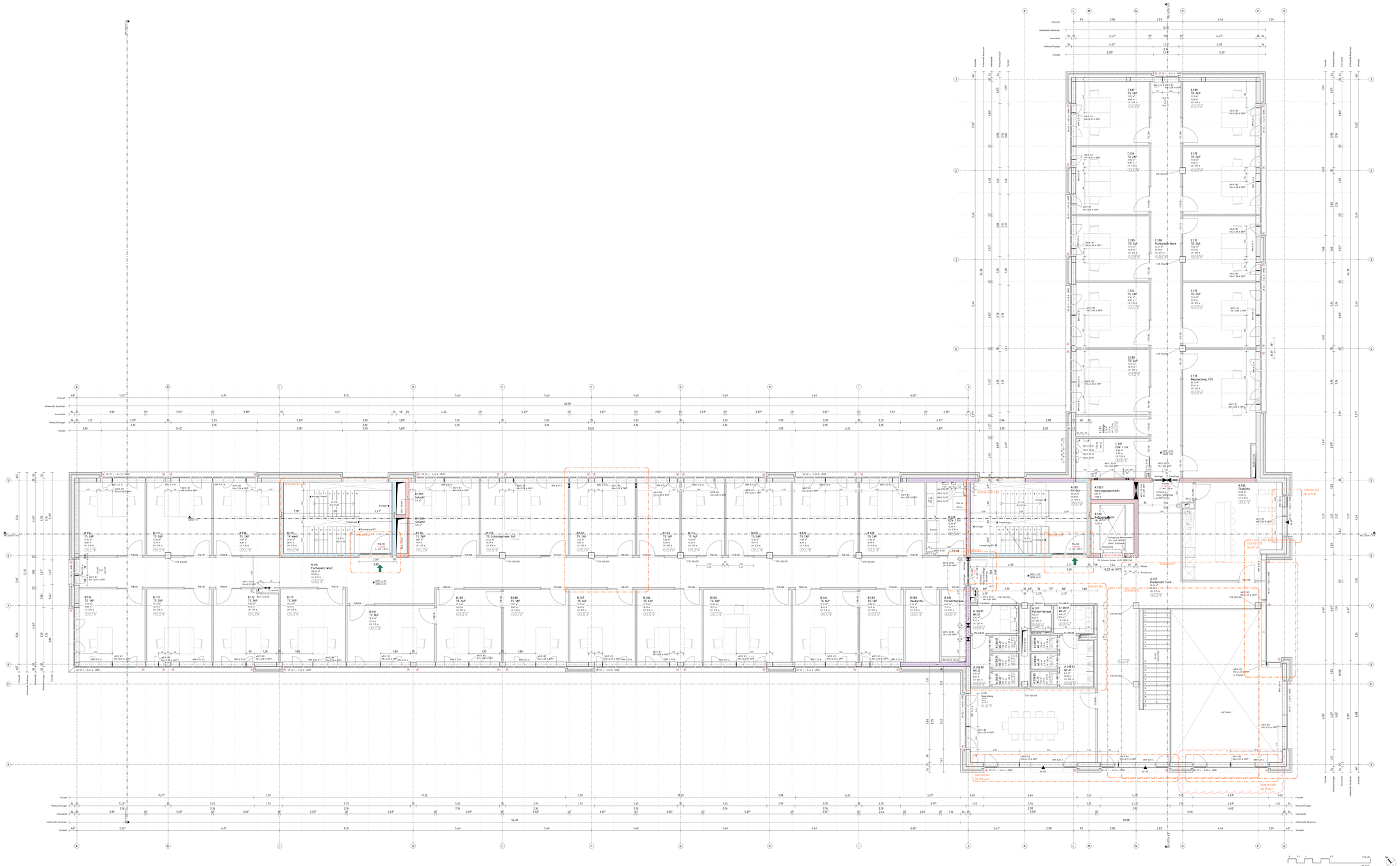

LEGENDE

	MAUERWERK	RH	RAUHMÖRE OKFF BIS UK RDHECKE
	STAHLBETON	UK	UNTERKANTE
	UNBEWEHRTER BETON	OK	OBERKANTE
	BETONFERTIGTEIL	FF	FERTIGFUSSBODEN
	TROCKENBAU	RF	ROHFUSSBODEN
	HOLZ	D	DECKE
	DÄMMUNG, WEICH	UZ	UNTERZUG
	DÄMMUNG, HART	G	GELÄNDE
	ERDREICH	BRH	BÖSCHUNGSHÖHE VON OK FF
DBC	DECKENDURCHBRUCH	LH	RAUHMÖRE OKFF BIS UK FERTIGDECKE
FD	FUSSBODENDURCHBRUCH		BNAI F90-A BRANDWAND
WD	WANDDURCHBRUCH		BNAWI F90-A IN BAUART EINER BRANDWAND
WC	WANDSCHLITZ		IFBI FEUERBESTÄNDIGE F90-A WÄNDE/DECKEN
E	ELEKTRO		IFHI FEUERHEMMENDE F30-AB WÄNDE/DECKEN
RVK	HEIZUNG/KÄLTE	T-FM	TÜR MIT FEUERWIDERSTAND (RAUMRAB/RS-AB)
L/LTS	LÜFTUNG/SANITÄR	T-RD	RAUCHDICHT- UND SELBSTSCHLIEßENDE TÜR
AA	AUFZUG	T-DS	DICHTSCHLIEßENDE TÜR

	FUSSBODEN		DECKEN
1	TEXTILER BODENBELAG	1	HEIZ-LEIKHLSEISEL METALL
2	LINOLEUM/KAUTSCHUK	2	HEIZ-LEIKHLDECKE METALL, OK RANDFRES
3	FENSTERZUZUG	3	OK ABHANGDECKE, REVISIONIRBAR, RANDFRES
4	BETONWERKSTEIN	4	LANDESERLAATTE, REVISIONIRBAR, RANDFRES
5	EPOXYDHARZ	5	BETON
6	SAUBERLAUFMATTE	6	DECKE TRH DEK DETAILPLANUNG
	WÄNDE		SIEHE DETAILPLANUNG / ÜBERSICHTSPLAN
1	TAPETE/ANSTRICH		Elektro
2	FENSTERZUZUG	H	Rafflstoreraehren
3	PUTZ/ANSTRICH		
4	MAUERWERK/BETON		

DIESER PLAN GILT NUR IN VERBINDUNG MIT DEN ENTSPRECHENDEN SCHNITTEN, ANSICHTEN UND DETAILZEICHNUNGEN.

ALLE MAßE SIND AM BAU ZU PRÜFEN. MAßUNSTIMMIGKEITEN SIND MIT DER BAULEITUNG ZU KLÄREN. FÜR MANGELHAFTE AUSFÜHRUNG HAFTET ALLEIN DER AUFTRAGNEHMER. BEI DER BAUAUSFÜHRUNG SIND DIE PLANUNGEN DER FACHINGENIEURE SOWIE DIE ANGABEN DER SONDERFACHLEUTE ZU BEACHTEN. FIRMENEIGENTALS UND AUSFÜHRUNGSZEICHNUNGEN GELTEN NUR MIT GENEHMIGUNGSVERMERK DES ARCHITEKTEN. DIE KOORDINIERUNGSPFLICHT DES AUFTRAGNEHMERS BLEIBT UNBERÜHRT.

ALLE HÖHENANGABEN BEZIEHEN TÜREN UND BRÜSTUNGEN BEZIEHEN SICH, SOFERN NICHT ANDERS ANGEGEBEN, AUF OKFF. BEI TÜREN IN TROCKENBAUWÄNDEN SIND BAURICHTMAßE ANGEGEBEN. IN MASSIVWÄNDEN DE ERFORDERLICHEN ROHBAUÖFFNUNGEN.

SÄMTLICHE HAUSTECHNIKDURCHBRÜCHE IN DECKEN UND WÄNDEN SIND NACH DER INSTALLATION UNTER BEACHTUNG DER ZWECKGEB FEUERSCHUTZANFORDERUNGEN DES BAUTEILES GEMÄß DIN L102 ZU SCHLIESSEN. BEI DER LAGE UND GRÖßE DER DURCHBRÜCHE IST DE AUSFÜHRUNGSPLANUNG DER HAUSTECHNIK ZU BERÜCKSICHTIGEN. DER EINBAU VON NOTWÄNDIGEN FEUERSCHUTZKLAPPEN IST NUR MIT ZULASSUNGEN AUCH FÜR ALLE ANGRENZENDEN BAUTEILE ZULÄSSIG.

Anpassung Entrauchung Foyer	09.06.26	GT	F
Änderungen Aufzug gem. Wpfl vom 10.02.26, PAM 15, Raffstore/Markisen gem. 10.02.25	10.02.26	ACA	E
Anpassungen gem. Planfreigabe21	08.08.25	ACA	D
GK Wand versetzt, Aufzug auf 3.025, BD Raum B.101	02.06.25	PEICH	C
Deckenspiegel Teeküchen, Anpassung Fensterwaße, Durchbrüche gem. ITO 03.04.2025	16.04.25	ER/MGCH	B
ÄNDERUNG	DATUM	NAME	INDEX

ANTRAGSTELLER/IN
KERNTECHNISCHE ENTSORGUNG KARLSRUHE GmbH
HERMANN-VON-HELMHOLTZ-PLATZ 1
76344 EGGENSTEIN-LEOPOLDSHAFEN

ÜBERSICHT

UNTERSCHRIFT
ENTWURFSVERFASSER/IN
Dipl.-Ing. Arch. L. Müller
Zirkelbar Albee 77
76131 Karlsruhe

HÖHENBEZUG: EG = ± 0.00 OKFF = 111.000 m ü. NHN

Dipl.-Ing. Arch. L. Müller

BAUVORHABEN
Leopoldshafener Allee
76344 Eggenstein-Leopoldshafen

AUFTRAGGEBER/IN
KERNTECHNISCHE ENTSORGUNG KARLSRUHE GmbH
HERMANN-VON-HELMHOLTZ-PLATZ 1
76344 EGGENSTEIN-LEOPOLDSHAFEN

PLANDATEIBEZEICHNUNG
I5_arc_00_gr_E1_xx_S010.001.223_F_f

BAUTEIL
Gesamtplan

DATUM ERSTELLT	04.03.2020 / DT, Geänr SIG	PROJEKT-NR.	INDEX
DATUM PLANSTAND	09.06.26	Z1429	F
BLATTGRÖßE	1000 x 2000		
GRUNDLAGE			

SSP
SSP AG
Zirkelbar Allee 77
76131 Karlsruhe
T +49 721 981980-0
info@ssp.ag www.ssp.ag

ÜBERGABE NACH DIN 1803 BZW. DIN 18202 ZULÄSSIGE MAßABWEICHUNGEN SIND VORBEHALTLICH DER ZUSTIMMUNG DES AUFTRAGGEBERS ZULÄSSIG

Rev.	Datum / Name Art erstellt	Datum / Name Art geprüft	Datum / Name Art freigegeben	Datum / Name KTE geprüft	Datum / Name KTE freigegeben
Bemerkungen	Urheberrechtsvermerk		Bau	Kategorie	
			B 880	E	
Ersteinander aus: /	Urheberrechtsvermerk		Zeichnungs-Nr.	/	

Für eine Zeichnung erstellen: Ja / Nein

KTE Kerntechnische Entsorgung Karlsruhe

Benennung / Titel
Ausführungsplanung
Grundriss 1. Obergeschoss

Projekt	Sachgebiet	Art	Laufende Nummer	Blatt 1 von 1
A, N, R, S, W, X, Z, 0, 1	A, N, R, S, W, X, Z, 0, 1	ARC	S010.001.223	Format / Maßstab 1 : 50
Projekt-name	B.880 - Neubau Büragebäude			

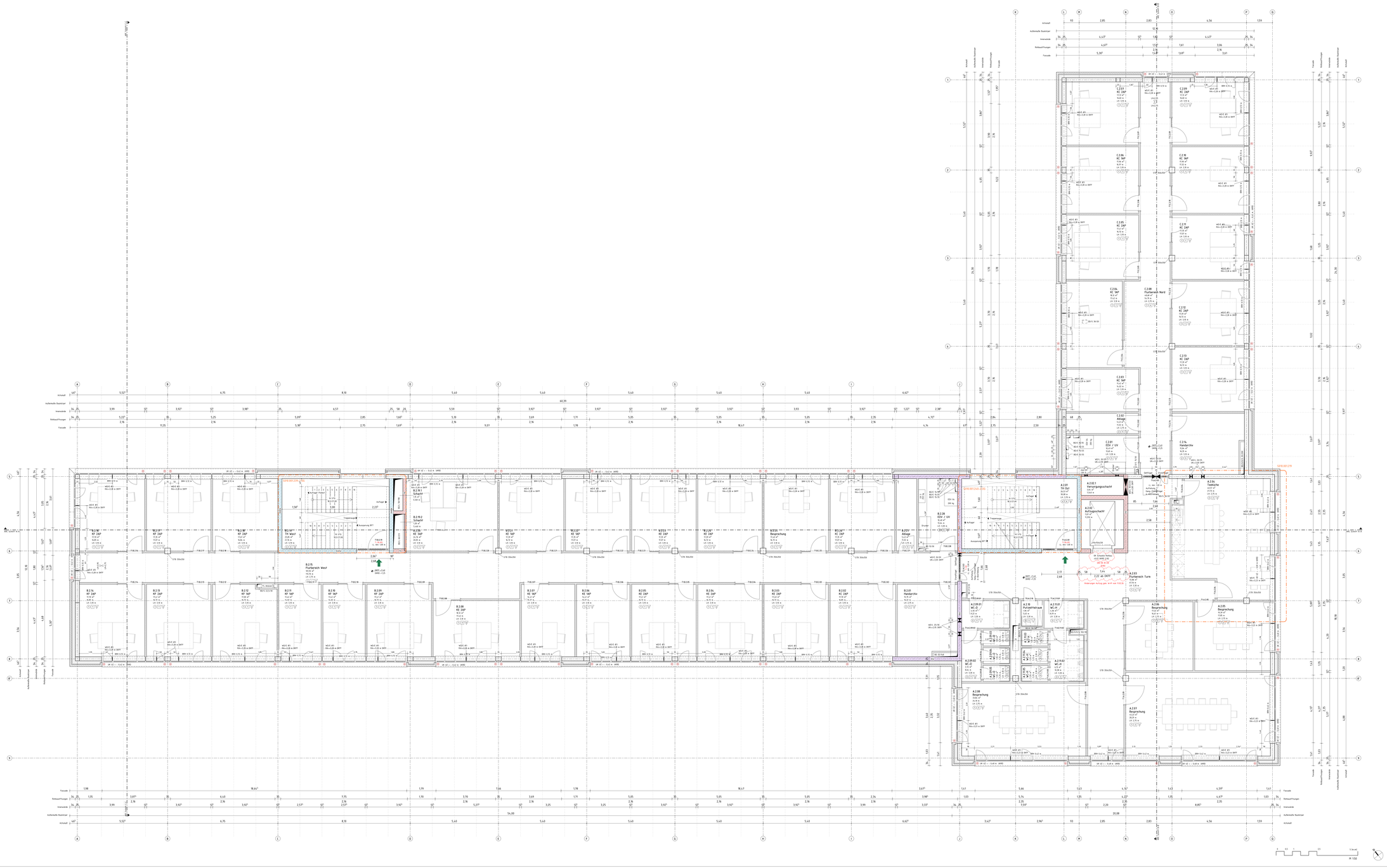

LEGENDE

	MAUERWERK	RH	RAUMHÖHE OKFF BIS UK RDHECKE
	STAHLBETON	UK	UNTERKANTE
	UNBEWEHRTER BETON	OK	OBERKANTE
	BETONFERTIGTEIL	FF	FERTIGFUSSBODEN
	TROCKENBAU	RF	ROHFUSSBODEN
	HOLZ	D	DECKE
	DÄMMUNG, WEICH	UZ	UNTERZUG
	DÄMMUNG, HART	G	GELÄNDE
	ERDREICH	BRH	BÜSTUNGSHÖHE VON OK FF
DBC	DECKENDURCHBRUCH	RR	REGENROHR
FD	FUSSBODENDURCHBRUCH		EN4 F90-A BRANDWAND
WD	WANDDURCHBRUCH		BW4x2 F90-A BAUART ÜBER BRANDWAND
WC	WANDSCHLITZ		IFBS FEUERBEST.FÄNDIGE F90-A WÄNDE/DECKEN
E	ELEKTRO		IFHS FEUERHEMMENDE F30-AB WÄNDE/DECKEN
H	HEIZUNG	T-(F+K)	TÜR MIT FEUERWIDERSTAND (FH/RHS/RS)-(KS)
L	LÜFTUNG	T-RD	RAUCHDICHT- UND SELBSTSCHLIEßENDE TÜR
UK	RAUMHÖHE OKFF BIS UK FERTIGDECKE	T-DS	DICHTSCHLIEßENDE TÜR

FUSSBÖDEN	DECKEN
1 TEXTILER BODENBELAG	1 HEIZ-/LÜHLSEGEL METALL
2 LINOLEUM/KAUTSCHUK	2 HEIZ-/LÜHLDECKE METALL, OK RANDFRIES
3 FEINSTRICHZUG	3 OK ABHANGDECKE, REVISIONIERBAR, RANDFRIES
4 BETONWERKSTEIN	4 LANGFELDPLATTE, REVISIONIERBAR, RANDFRIES
5 EPOXYDHARZ	5 BETON
6 SAUBERLAUFMATTE	6 DECKE TRH GEM. DETAILPLANUNG
WÄNDE	SIEHE DETAILPLANUNG / ÜBERSICHTSPLAN
7 TAPETE/ANSTRICH	Gummi
8 FEINSTRICHZUG	(R) Raffstorerahmen
9 PUTZ/ANSTRICH	
V MAUERWERK/BETON	

DIESER PLAN GILT NUR IN VERBINDUNG MIT DEN ENTSPRECHENDEN SCHNITTEN, ANSICHTEN UND DETAILZEICHNUNGEN.

ALLE MAßE SIND AM BAU ZU PRÜFEN. MAßAUSTRIMMGRÖßEN SIND MIT DER BAULEITUNG ZU KLÄREN. FÜR MAßFEHLER HAFTET ALLEIN DER AUFTRAGNEHMER. BEI DER BAUAUSFÜHRUNG SIND DIE PLANUNGEN DER FACHINGENIEURE SOWIE DIE ANGABEN DER SONDERFACHLEUTE ZU BEACHTEN. FIRMENEIGENE AUS- AUSFÜHRUNGSZEICHNUNGEN GELTEN NUR MIT EINHÄNDIGUNGSVERMERK DES ARCHITEKTEN. DIE KOORDINIERUNGSPFLICHT DES AUFTRAGNEHMERS BLEIBT UNBERÜHRT.

ALLE HÖHENANGABEN BEZÜGLICH TÜREN UND BRÜSTUNGEN BEZIEHEN SICH, SOFERN NICHT ANDERS ANGEGEBEN, AUF OKFF. BEI TÜREN IN TROCKENBAUWÄNDEN SIND BAURICHTMAßE ANGEGEBEN. IN MASSIVWÄNDEN DIE ERFORDERLICHEN ROHBAUÖFFNUNGEN.

SÄMTLICHE HAUSTECHNIKDURCHBRÜCHE IN DECKEN UND WÄNDEN SIND NACH DER INSTALLATION UNTER BEACHTUNG DER ZWECKGEBUNDENEN FEUERSCHUTZANFORDERUNGEN DES BAUTEILES GEMÄß DIN 4102 ZU SCHließEN. BEI DER LAGE UND GRÖßE DER DURCHBRÜCHE IST DIE AUSFÜHRUNGSPLANUNG DER HAUSTECHNIK ZU BERÜCKSICHTIGEN. DER EINBAU VON NOTWENDIGEN FEUERSCHUTZKLAPPEN IST NUR MIT ZULASSUNGEN AUCH FÜR ALLE ANGRENZENDEN BAUTEILE ZULÄSSIG.

INDEX	DATUM	NAME
Änderungen Aufzug gem Wolf vom 10.02.26, PAM 15, Raffstore-Motoren gem. 10.02.25	10.02.26	ACA
Änderung Haustechnik	10.12.25	DT
Anpassungen gem. Planfreigabe01	08.08.25	ACA
Allgemeiner Planungsfortschritt, Fassademaße	16.06.25	PEUN
Deckenspiegel01F Teeküchen, Anpassung Fenstermaße, Durchbrüche gem. ITG 03.04.2025	02.05.25	CB/MSCH
ÄNDERUNG	DATUM	NAME

ANTRAGSSTELLERIN
KERNTECHNISCHE ENTSORGUNG KARLSRUHE GmbH
HERMANN-VON-HELMHOLTZ-PLATZ 1
76344 EGGENSTEIN-LEOPOLDSHAFEN

UNTERSCHRIFT
ENTWURFSVERFASSERIN
Dipl.-Ing. Arch. L. Müller
Dorfäcker Allee 77
76131 Karlsruhe

ÜBERSICHT

HÖHENBEZUG: EG = ± 0.00 OKFF = 111.000 m ü. NHN

Dipl.-Ing. Arch. L. Müller
BAUVORHABEN
KTE - NEUBAU BÜROGEBÄUDE B800
Leopoldshafener Allee
76344 Eggenstein-Leopoldshafen

AUFTRAGGEBERIN
KERNTECHNISCHE ENTSORGUNG KARLSRUHE GmbH
HERMANN-VON-HELMHOLTZ-PLATZ 1
76344 EGGENSTEIN-LEOPOLDSHAFEN

PLANDATEIDIGITALNAME	BAUTEIL
I5_arc_00_gr_E2_xx_S010.001.224_F_f	Gesamtplan

DATUM ERSTELLT	04.03.2025 / DT, Geyer SIG	PROJECT-NR.	INDEX
DATUM PLANÄNDERUNG	10.02.26	Z1429	F
BLATTGRÖßE	1000 X 2000		
GRUNDLAGE			

SSP
SSP AG
Dorfäcker Allee 77
76131 Karlsruhe
T +49 721 981980-0
info@ssp.ag www.ssp.ag

Alle Rechte vorbehalten, auch für den Fall von Schutzrechtsanmeldungen.

Rev.	Datum / Name Art erstellt	Datum / Name Art geprüft	Datum / Name Art freigegeben	Datum / Name KTE geprüft	Datum / Name KTE freigegeben
Bemerkungen		Unterlagenzugehörigkeit		Bau: B 800	Kategorie: E
Ersteinander aus: /		Unterlagenzugehörigkeit		Zeichnungs-Nr.: /	

KTE Kerntechnische Entsorgung Karlsruhe

Benennung / Titel
Ausführungsplanung
Grundriss 2. Obergeschoss

Projekt-name	Sachgebiet	Ort	Gebäudenummer	Laufende Nummer	Blatt-Index
I5	B	00	800	224	F

Projekt-name	Gebäude	Ebene	Art	Laufende Nummer
I5	B800	Neubau Bürogebäude		S010.001.224

Blatt 1 von 1
Maßstab 1 : 50
Format

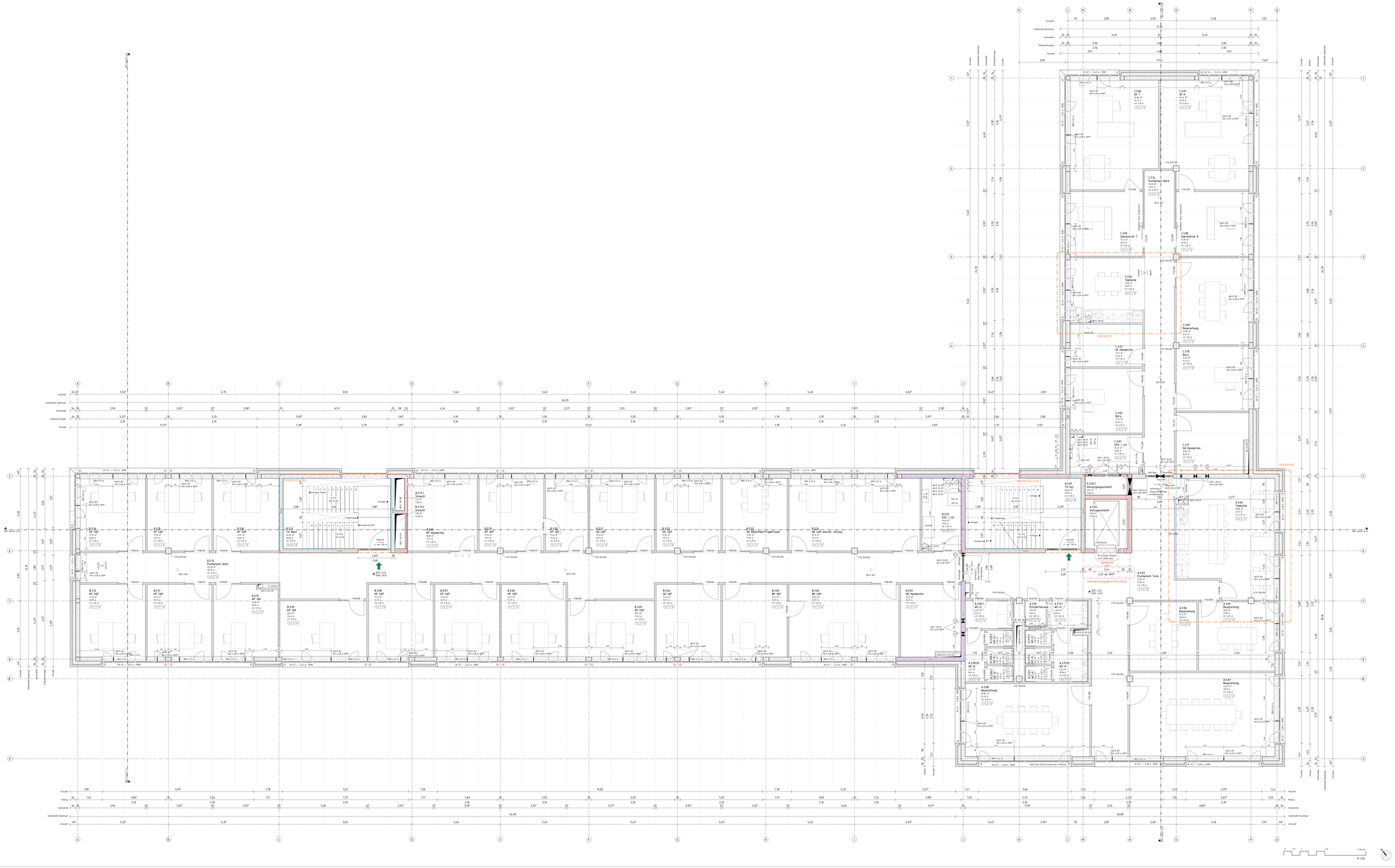

LEGENDE

	MAUERWERK	RH	RAUMHÖHE OKFF BIS UK ROHDECKE
	STAHLBETON	UK	UNTERKANTE
	UNBEWEHRTER BETON	OK	OBERKANTE
	BETONFERTIGTEIL	FF	FERTIGFUSSBODEN
	TROCKENBAU	RF	ROHFUSSBODEN
	HOLZ	D	DECKE
	DÄMPMUNG, WEICH	UZ	UNTERZUG
	DÄMPMUNG, HART	G	GELÄNDE
	ERDREICH	BRH	BODENGRÖSSHE VON OK FF
DBC	DECKENDURCHBRUCH	RR	REGENROHR
FD	FUSSBODENDURCHBRUCH		EN4 F90-A BRANDWAND
WD	WANDDURCHBRUCH		BW4xU F90-A BAUART ÜNER BRANDWAND
WSC	WANDSCHLITZ		IFBI FEUERRESTÄNDIGE F90-A WÄNDE/DECKEN
,E	ELEKTRO		IFHI FEUERHEMMENDE F30-AB WÄNDE/DECKEN
,H	HEIZUNG	T-(FW)	TÜR MIT FEUERWIDERSTAND (FH/RH/FR/F-RD)
,L	LÜFTUNG	T-RD	RAUCHDICHT- UND SELBSTSCHLIEßENDE TÜR
LH	RAUMHÖHE OKFF BIS UK FERTIGDECKE	T-DS	DEHTSCHLIEßENDE TÜR

FUSSBODEN	DECKEN
1 TEKTILER BODENBELAG	1 HEZ-LIGHN/SEIDEL METALL
2 LINOLEUM/KAUTSCHUK	2 HEZ-LIGHN/DECKE METALL, OK RANDFRIES
3 FENSTERZUG	3 OK ABHANGDECKE, REVISIONIRBAR, RANDFRIES
4 BETONWERKSTEIN	4 LANDEELEPLATTE, REVISIONIRBAR, RANDFRIES
5 EPOXYDHARZ	5 BETON
6 SAUBERLAUFMATTE	6 DECKE TRH GEM. DETAILPLANUNG
WÄNDE	SIEHE DETAILPLANUNG / ÜBERSICHTSPLAN
1 TAPETE/ANSTRICH	Glattfrg.
2 FENSTERZUG	R Raffstorerahmen
3 PUTZ/ANSTRICH	
4 MAUERWERK/BETON	

DIESER PLAN GILT NUR IN VERBINDUNG MIT DEN ENTSPRECHENDEN SCHNITTEN, ANSICHTEN UND DETAILZEICHNUNGEN.

ALLE MAßE SIND AM BAU ZU PRÜFEN. MAßAUSTRIMMGRÖßEN SIND MIT DER BAULEITUNG ZU KLÄREN. FÜR MAßFEHLER HAFTET ALLEIN DER AUFTRAGNEHMER. BEI DER BAUAUSFÜHRUNG SIND DIE PLANUNGEN DER FACHINGENIEURE SOWIE DIE ANGABEN DER SONDERFACHLEUTE ZU BEACHTEN. FIRMENEIGENTALS UND AUSFÜHRUNGSZEICHNUNGEN GELTEN NUR MIT EINWIRGUNGSVERMERK DES ARCHITEKTEN. DIE KOORDINIERUNGSPFLICHT DES AUFTRAGNEHMERS BLIEBT UNBERÜHRT.

ALLE RÖHENANGABEN BEZIELEN TÜREN UND BRÜSTUNGEN BEZIEHEN SICH, SOFERN NICHT ANDERS ANGEGEBEN, AUF OKFF. BEI TÜREN IN TROCKENBAUWÄNDEN SIND BAURICHTMAßE ANGEGEBEN, IN MASSIVWÄNDEN DE ERFORDERLICHEN ROHBAUÖFFNUNGEN.

SÄMTLICHE HAUSTECHNIKDURCHBRÜCHE IN DECKEN UND WÄNDEN SIND NACH DER INSTALLATION UNTER BEACHTUNG DER JEWEILIGEN FEUERSCHUTZANFORDERUNGEN DES BAUTEILES GEMÄß DIN VDE ZU SCHLIESSEN. BEI DER LAGE UND GRÖßE DER DURCHBRÜCHE IST DE AUSFÜHRUNGSPLANUNG DER HAUSTECHNIK ZU BERÜCKSICHTIGEN. DER EINBAU VON NETZWÄNDEN FEUERSCHUTZKLAPPEN IST NUR MIT ZULASSUNGEN AUCH FÜR ALLE ANGRENZENDEN BAUTEILE ZULÄSSIG.

INDEX	ÄNDERUNG	DATUM	NAME
E	Änderungen Auftrag gem Wrft von 11.02.26, PAM 15, Raffstore-Motoren gem. 10.02.25	18.02.26	ACA
D	Änderung Brandschutz	10.12.25	ST
C	Anpassungen gem. Planfortschritt	08.08.25	ACA
B	Planfortschritt MP2	15.01.25	SG
A	Rohmeldungen Design Freeze, BO + ITG, Fensteraufteilung N.- und W-Flügel	04.03.25	MSCH/ST

ANTRAGSSTELLERIN
KERNTECHNISCHE ENTSORGUNG KARLSRUHE GmbH
HERMANN-VON-HELMHOLTZ-PLATZ 1
76344 EGGENSTEIN-LEOPOLDSHAFEN

ÜBERSICHT

UNTERSCHRIFT
ENTWURFSVERFASSERIN
SSP GmbH
Durlacher Allee 77
76131 Karlsruhe

HÖHENBEZUG: EG = ± 0.00 OKFF = 111.000 m ü. NHN

Dipl.-Ing. Arch. L. Wüller
BAUCHWÄCHTER

KTE - NEUBAU BÜROGEBÄUDE BW0
Leopoldshafener Allee
76344 Eggenstein-Leopoldshafen

AUFTRAGGEBERIN

KERNTECHNISCHE ENTSORGUNG KARLSRUHE GmbH
HERMANN-VON-HELMHOLTZ-PLATZ 1
76344 EGGENSTEIN-LEOPOLDSHAFEN

PLANDATEIBEZEICHNUNG	BAUTEIL
I5_arc_00_gr_E3_xx_S010.001.225_E_f	Gesamtplan

DATUM ERSTELLT	04.03.2025 / DT, Geprüft: SG	PROJEKT-NR.	INDEX
DATUM PLANÄNDERUNG	18.02.26	Z1429	E
BLATTGRÖßE	1000 X 2000		
GRUNDLAGE			

SSP
SSP AG
Durlacher Allee 77
76131 Karlsruhe
T +49 721 98108810-0
info@ssp.ag www.ssp.ag

COPYRIGHT RESERVED GEM. DIN 34 DIN 34 DIN 34

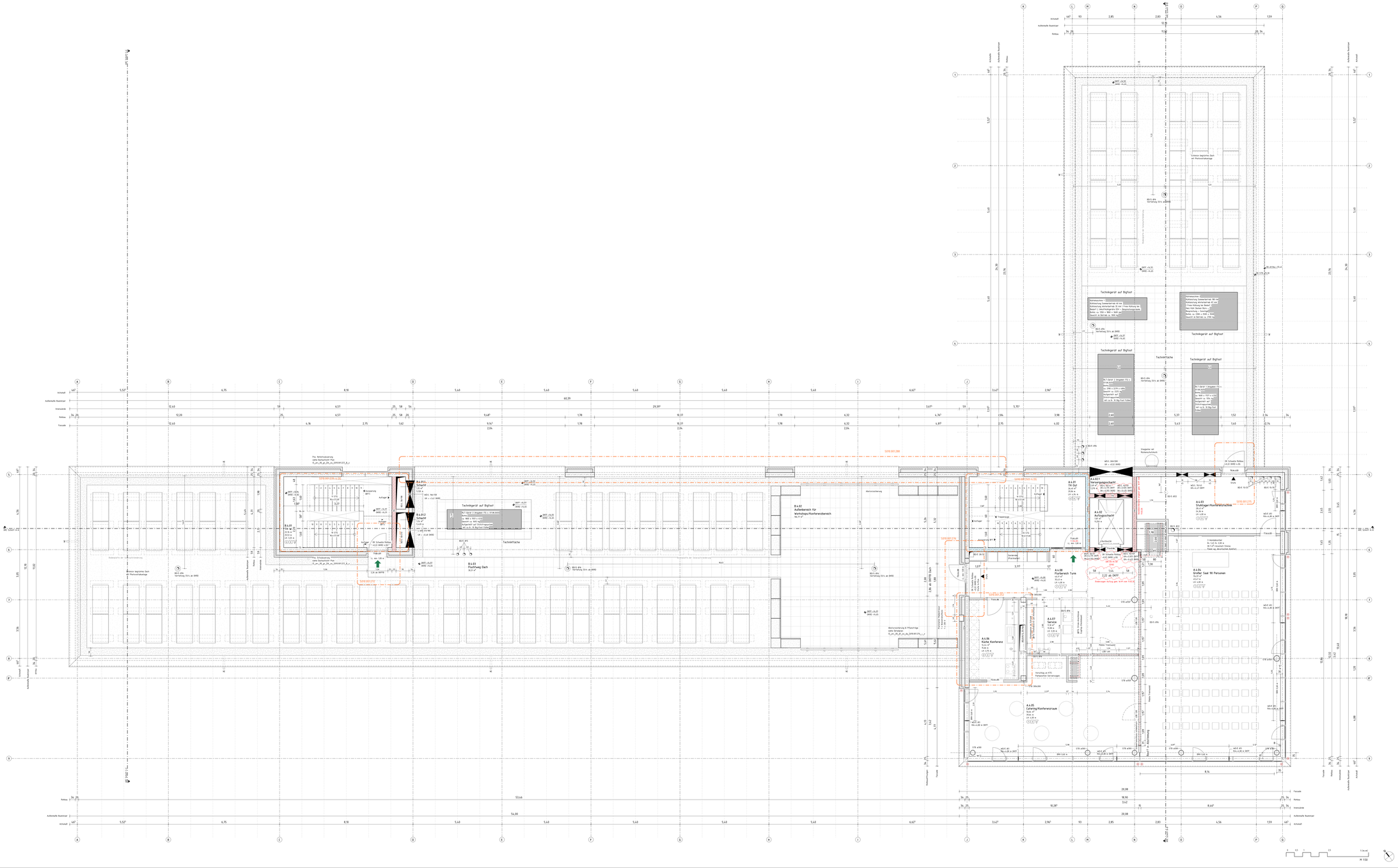

LEGENDE

	MAUERWERK	RH	RAUMHÖHE OKFF BIS UK ROHDECKE
	STAHLBETON	UK	UNTERKANTE
	UNBEWEHRTER BETON	OK	OBERKANTE
	BETONFERTIGTEIL	FF	FERTIGFUSSBODEN
	TROCKENBAU	RF	ROHFUSSBODEN
	HOLZ	D	DECKE
	DÄMMUNG, WEICH	UZ	UNTERZUG
	DÄMMUNG, HART	G	GELÄNDE
	ERDREICH	BRH	BODENGRÖSSHE VON OK FF
DBC	DECKENDURCHBRUCH	RR	REGENROHR
FD	FUSSBODENDURCHBRUCH		BNd F90-A BRANDWAND
WD	WANDDURCHBRUCH		BAKwU F90-A BAUART ÜBER BRANDWAND
WSC	WANDSCHLITZ		IFBS FEUERRESTFÄNDIGE F90-A WÄNDE/DECKEN
E	ELEKTRO		IFHS FEUERHEMMENDE F30-AB WÄNDE/DECKEN
H	HEIZUNG	T-(FM)	TGR MIT FEUERWIDERSTAND (RAUMRAUMBILDE)
L	LÜFTUNG	T-RD	RAUCHDICHT- UND SELBSTSCHLIEßENDE TÜR
UK	RAUMHÖHE OKFF BIS UK FERTIGDECKE	T-DS	DICHTSCHLIEßENDE TÜR

	FUSSBÖDEN		DECKEN
1	TEXTILER BODENBELAG	1	HKD (LIGHN/SEIDE) METALL
2	LINOLEUM/KAUTSCHUK	2	HKD (LIGHN/DECKE METALL, OK RANDFRIES
3	FEINSTRICHZUG	3	OK ABHANGDECKE, REVISIONIRBAR, RANDFRIES
4	BETONWERKSTEIN	4	LANDESÜBFLÄCHTE, REVISIONIRBAR, RANDFRIES
5	EPOXYDHARZ	5	BETON
6	SAUBERLAUFMATTE	6	DECKE TRH GEM. DETAILPLANUNG
	WÄNDE		SIEHE DETAILPLANUNG / ÜBERSICHTSPLAN
1	TAPETE/ANSTRICH		GARTN.
2	FEINSTRICHZUG	H	Rafflfensterahren
3	PUTZ/ANSTRICH		
4	MAUERWERK/BETON		

DIESER PLAN GILT NUR IN VERBINDUNG MIT DEN ENTSPRECHENDEN SCHNITTEN, ANSICHTEN UND DETAILZEICHNUNGEN.

ALLE MAßE SIND AM BAU ZU PRÜFEN. MAßAUSTRIMMGRÖßEN SIND MIT DER BAULEITUNG ZU KLÄREN. FÜR MAßFEHLER HAFTET ALLEIN DER AUFTRAGNEHMER. BEI DER BAUAUSFÜHRUNG SIND DIE PLANUNGEN DER FACHINGENIEURE SOWIE DIE ANGABEN DER SONDERFACHLEUTE ZU BEACHTEN. FIRMENEIGENE AUSFÜHRUNGSZEICHNUNGEN GELTEN NUR MIT EINVERNEHMENSVERMERK DES ARCHITEKTEN. DIE KOORDINIERUNGSPFLICHT DES AUFTRAGNEHMERS BLEIBT UNBERÜHRT.

ALLE HÖHENANGABEN BEZIEHEN TÜREN UND BRÜSTUNGEN BEZIEHEN SICH, SOFERN NICHT ANDERS ANGEGEBEN, AUF OKFF. BEI TÜREN IN TROCKENBAUWÄNDEN SIND BAURICHTMAßE ANGEGEBEN. IN MASSIVWÄNDEN DE ERFORDERLICHEN ROHBAUÖFFNUNGEN.

SÄMTLICHE HAUSTECHNIKDURCHBRÜCHE IN DECKEN UND WÄNDEN SIND NACH DER INSTALLATION UNTER BEACHTUNG DER JEWEILIGEN FEUERSCHUTZANFORDERUNGEN DES BAUTEILES GEMÄß DIN 4102 ZU SCHLIESSEN. BEI DER LAGE UND GRÖßE DER DURCHBRÜCHE IST DE AUSFÜHRUNGSPLANUNG DER HAUSTECHNIK ZU BERÜCKSICHTIGEN. DER EINBAU VON NOTWENDIGEN FEUERSCHUTZKLAPPEN IST NUR MIT ZULASSUNGEN AUCH FÜR ALLE ANGRENZENDEN BAUTEILE ZULÄSSIG.

Änderungen Aufzug gem M+F vom 10.02.25, PAM 15, Raffstore/Markisen gem. 10.02.25	10.02.26	ACA	E
Anpassungen gem. Planfertschrift	02.02.26	ACA/ST	D
ehg. Planfertschrift, Schnittmatlen TWP/TGA	10.11.25	SG	C
Planfertschrift WP2	22.01.25	SG	B
Rechnerlösungen Design Freeze, BO + ITG, Fensteraufteilung N.-und W.-Flügel	04.03.25	MSCH/ST	A
ÄNDERUNG	DATUM	NAME	INDEX

ANTRAGSSTELLERIN
KERNTECHNISCHE ENTSORGUNG KARLSRUHE GmbH
HERMANN-VON-HELMHOLTZ-PLATZ 1
76344 EGGENSTEIN-LEOPOLDSHAFEN

UNTERSCHRIFT
ENTWURFSVERFASSERIN
Dipl.-Ing. Arch. L. Müller
Durlacher Allee 77
76131 Karlsruhe

ÜBERSICHT

HÖHENBEZUG: EG = ± 0.00 OKFF = 111.000 m ü. NHN

Dipl.-Ing. Arch. L. Müller
BAUVORHABEN
KTE - NEUBAU BÜROGEBÄUDE BB00
Leopoldshafener Allee
76344 Eggenstein-Leopoldshafen

AUFTRAGGEBER*IN
KERNTECHNISCHE ENTSORGUNG KARLSRUHE GmbH
HERMANN-VON-HELMHOLTZ-PLATZ 1
76344 EGGENSTEIN-LEOPOLDSHAFEN

PLANDATEI,DIGBILDDATENNAME i5_arc_00_gr_E4_xx_S010.001.226_E_f	BAUTEIL Gesamtplan
DATUM ERSTELLT 04.03.2025 / DT. Gegr. SG DATUM PLANSTAND 18.02.26 BLATTGRÖße 1000 x 2000 GRUNDLAGE	PROJEKT-NR. 21429
	INDEX E

SSP
SSP AG
Durlacher Allee 77
76131 Karlsruhe
T +49 721 98108810-0
info@ssp.ag www.ssp.ag

Rev.	Datum / Name Ers.erstellt	Datum / Name Ers.geprüft	Datum / Name Ers.freigegeben	Datum / Name KTE geprüft	Datum / Name KTE freigegeben
Bemerkungen		Urheberschutzvermerkpflicht	Bau	Kategorie	
			B 880	E	
Ersteinheit aus: /		Urheberschutzvermerkpflicht	Zeichnungs-Nr. /		

Für den Dokumentenmanagement

KTE Kerntechnische Entsorgung Karlsruhe

Benennung / Titel
Ausführungsplanung
Grundriss 4. Obergeschoss

Projekt	Sachgebiet	Art	Ident-Nummer	Blatt 1 von 1	
A, N, N, N, N, N, N, N,			A, N, N, N, N, N, N, N,		
00880	1000	000	S010.001.226	Format	Maßstab 1 : 50

Projektname B-000 - Neubau Bürogebäude